

臺北市私立南華高級中學職業進修學校

110學年度

(自110年08月01日至111年07月31日止)

預 算 書

本件預算業經本校於110年09月16日第19屆第8次董事會審議通過，特此註明

台北市南華高級中學職業進修學校

預算說明書 中華民國 110 學年度

一、學校組織及職掌：

- 1.本校設置董事計九人互選一人為董事長，任期3年連選得連任之，掌理學校經營計劃。
- 2.本校設校長一人，由董事會同意後聘任之。本校設教務、學務、及總務等三處，各設主任一人，因學校聘任之下設各組分別按其工作任事。
- 3.本校設人事管理、出納、會計各一人，掌理相關事務。
- 4.本校設教官室、輔導室、輔導學生及協助訓導工作。
- 5.本校按實際需要聘請專任及兼任教師擔任教學工作。

二、重要計劃：

本校係進修學校以輔導就業青年為原則，故除正常高中教育另就社會脈動及國家發展需要，廣設各職業類科以便學生能學而致用，學生能充份就業，提昇國家競爭力。

三、收入預算說明：

- 1.本校收入係靠學雜費收入，因之要求取之於學生用之於學生。

四、支出預算說明：

- 1.本校因財務緊絀，故盡量節省開支，避免浪費情事，故所編支出項目均按以往經驗，詳實核列，切實執行。
- 2.因本校學生人數較少，但班級成本須列入。
- 3.依據北市教一字第八九二三二〇〇四〇〇號函董事會年度推動業務之經費需求與各董事支領出席費、交通費、以該校當學年「學雜費收入」百分之三編列為原則，不得超過百分之三，故110學年編列此預算。

五、重要固定資產增置計劃說明：

視訊教學攝影機

視訊攝影機

入侵防禦監控服務

DLP光源數位投影機

校園安全設備監視系統

購置個人電腦

六、其他必要說明事項：

無

臺北市私立南華高級中學職業進修學校

收支餘絀預計表 中華民國110學年度

(前)年度 決算數	項目名稱	本年度 預算數 (1)	估計(上)學年 度決算數 (2)	比較增減	
				金額 (3)=(1)-(2)*	% (4)=(3)/(2) 100
55,794,658	各項收入	46,196,377	51,812,481	-5,616,104	-10.84
43,044,961	學雜費收入	34,774,372	38,796,170	-4,021,798	-10.37
4,176,356	其他教學活動收入	3,855,000	3,898,856	-43,856	-1.12
3,582,951	補助及受贈收入	3,797,005	4,678,512	-881,507	-18.84
1,313,296	財務收入	1,190,000	1,104,697	85,303	7.72
3,677,094	其他收入	2,580,000	3,334,246	-754,246	-22.62
50,433,327	各項成本與費用	42,043,602	44,840,188	-2,796,586	-6.24
1,057,132	董事會支出	690,000	765,369	-75,369	-9.85
20,177,778	行政管理支出	18,536,487	20,493,462	-1,956,975	-9.55
26,334,886	教學研究及訓輔支出	20,504,615	21,301,980	-797,365	-3.74
469,010	獎助學金支出	562,500	439,878	122,622	27.88
2,036,424	其他教學活動支出	1,650,000	1,530,029	119,971	7.84
358,097	其他支出	100,000	309,470	-209,470	-67.69
5,361,331	本期餘絀	4,152,775	6,972,293	-2,819,518	-40.44

臺北市私立南華高級中學職業進修學校

收入預算明細表

110學年度

(前)年度 決算數	項目名稱	本年度 預算數	估計(上)學年 度決算數	(本)學年預算與估計 (上)學年度決算比較		說明
				差異	%	
				43,044,961	學雜費收入	
36,071,424	學費收入	29,073,192	32,476,292	- 3,403,100	-10.48	每年學生人數以比例減少中
5,084,406	雜費收入	4,160,800	4,605,590	- 444,790	-9.66	
1,889,131	實習實驗費收入	1,540,380	1,714,288	- 173,908	-10.14	每年學生人數以比例減少中
4,176,356	其他較學活動收入	3,855,000	3,898,856	- 43,856	-1.12	
4,176,356	其他較學活動收入	3,855,000	3,898,856	- 43,856	-1.12	
3,582,951	補助及受贈收入	3,797,005	4,678,512	- 881,507	-18.84	臺北市南區青少年
3,553,951	補助收入	3,797,005	4,638,012	- 841,007	-18.13	領袖陣營補助款及
29,000	受贈收入	-	40,500	- 40,500	-100.00	改善教學設備補助款
1,313,296	財務收入	1,190,000	1,104,697	85,303	7.72	、心知講堂補助款等
1,313,296	利息收入	1,190,000	1,104,697	85,303	7.72	受贈收入為學生家長
3,677,094	其他收入	2,580,000	3,334,246	- 754,246	-22.62	所捐贈
						其他收入減少為疫情
						關係教室租借收入減少
55,794,658	收入合計	46,196,377	51,812,481	- 5,616,104		

臺北市私立南華高級中學職業進修學校

成本與費用預算明細表

110學年度

(前)年度 決算數	項目名稱	本年度 預算數	估計(上)學年 度決算數	(本)學年預算與估計 (上)學年度決算比較		說明	
				差異	%		
1,057,132	董事會支出	690,000	765,369	-	75,369	-9.85	
645,000	人事費	600,000	640,000	-	40,000	-6.25	
412,132	業務費	90,000	125,369	-	35,369	-28.21	係董事會樽節開支
20,177,778	行政管理支出	18,536,487	20,493,462	-	1,956,975	-9.55	
12,007,468	人事費	10,680,080	12,771,399	-	2,091,319	-16.38	與教學研究支出重分類
6,676,810	業務費	6,989,257	6,656,458		332,799	5.00	
403,542	維護費	-	93,080	-	93,080	-100.00	109學年度為財產報廢
1,089,958	退休撫卹費	867,150	972,525	-	105,375	-10.84	因學生人數減少
26,334,886	教學研究及訓輔支出	20,504,615	21,301,980	-	797,365	-3.74	
14,746,427	人事費	14,999,910	13,937,339		1,062,571	7.62	
3,532,114	業務費	4,514,505	4,559,390	-	44,885	-0.98	
8,056,345	維護費	990,200	2,805,251	-	1,815,051	-64.70	109學年度為財產報廢
469,010	獎助學金支出	562,500	439,878		122,622	27.88	增加獎學金項目
2,036,424	其他教學活動支出	1,650,000	1,530,029		119,971	7.84	
358,097	其他支出	100,000	309,470	-	209,470	-67.69	109學年係購買防疫用品
50,433,327	支出合計	42,043,602	44,840,188	-	2,796,586		

臺北市私立南華高級中學職業進修學校

預計長期營運資產變動表

110學年度

全1頁第1頁

單位:新台幣元

項目名稱	估計本學年初 結存金額	預計本學年度 增加金額	預計本學年度 減少金額	預計本學年度 重分類金額	預計本學年度 結存金額
不動產、房屋及設備					
土地	\$ 38,203,320	\$ -	\$ -		\$ 38,203,320
土地改良物	2,487,422	-	-		2,487,422
房屋及建築	59,817,604	-	-		59,817,604
機械儀器及設備	36,863,163	2,781,633	-		39,644,796
圖書及博物	-	-			-
其他設備	13,835,394	967,362	-		14,802,756
購建中營運資產					
租賃資產					
租賃權益改良物					
累計減損					
土地					
土地改良物					
房屋及建築					
機械儀器及設備					
圖書及博物					
其他設備					
購建中營運資產					
租賃資產					
租賃權益改良物					
不動產、房屋及設備淨額					
投資性不動產					
投資性不動產					
購建中之投資性不動產					
累積減損					
投資性不動產					
投資性不動產淨額					
無形資產					
專利權					
電腦軟體					
租賃權益					
發展中之無形資產					
其他無形資產					
累計減損					
專利權					
電腦軟體					
租賃權益					
其他無形資產					
無形資產淨額					
合計	\$151,206,903	\$ 3,748,995	\$ -		\$154,955,898

台北市私立南華高級中學職業進修學校
 預計增置重要長期營運資產明細表
 110學年度

全1頁第1頁
 單位:新台幣元

項目、重要長期營運 資產名稱	提出單位	數量	單價	總價	備註
視訊教學攝影機	教務處	12	\$ 3,333	\$ 40,000	
視訊攝影機	教務處	14	\$ 720	\$ 10,080	
入侵防禦監控服務	資訊組	1	99,000	99,000	
DLP光源數位投影機	總務處	14	32,656	457,184	
校園安全設備監視系統	總務處	1	949,800	949,800	
購置個人電腦	總務處	47	25,661	1,206,065	
牛頓第二定律單軌式	總務處	1	8,000	8,000	
燈泡串聯並聯實驗器	教務處	3	1,248	3,744	
博透鏡與面鏡實驗器	教務處	1	7,760	7,760	
地下一樓消防排煙設備	總務處	1	807,242	807,242	
106教室多媒體教室座椅	教務處		91,620	91,620	
104教室冷凍櫃	總務處	1	52,000	52,000	
購買電子發票機	總務處	1	16,500	16,500	
合計				\$ 3,748,995	

台北市私立南華高級中學職業進修學校

預計借款變動表

110學年度

全1頁第1頁
單位:新台幣元

借款用途	預計借款 期間	估計期初 金額	預計本學年度 舉借金額	預計本學年度 償還金額	預計期末 金額	備註

臺北市私立南華高級中學職業進修學校

最近5年現金概況表

106學年度至110學年度

項目	110學年度 預算數	109學年度 預估決算數	108學年度 決算數	107學年度 決算數	106學年度 決算數
經常門現金收入					
學雜費收入	32,721,259	38,796,170	43,044,961	48,759,351	57,226,958
其他教學活動收入	3,548,444	3,898,856	4,176,356	4,774,998	4,476,463
補助及受贈收入	5,849,113	4,678,512	3,582,951	2,932,080	1,909,602
財務收入	1,131,087	1,104,697	1,313,296	1,152,731	1,093,145
其他收入	3,043,942	3,334,246	3,677,094	4,728,158	5,713,682
減：不產生現金流入之收入	(401,519)	(781,451)	(639,272)	(1,004,068)	-
資產負債項目調整(減)數	163,190	(208,100)	257,290	3,040,876	(2,295,873)
利息股利調整數	-	-	-	-	-
經常門現金收入合計	46,055,516	50,822,930	55,412,676	64,384,126	68,123,977
經常門現金支出(B)					
董事會支出	673,150	765,369	1,057,132	720,540	1,149,104
行政管理支出	18,345,353	20,493,462	20,177,778	19,650,887	23,003,526
教學研究及訓輔支出	18,447,986	21,301,980	26,334,886	21,085,985	23,777,305
獎助學金支出	1,989,004	439,878	469,010	516,000	657,000
其他教學活動支出	3,669,971	1,530,029	2,036,424	1,184,125	379,652
其他支出	459,066	309,470	358,097	1,038,088	977,324
減：不產生現金流出之成本與費用	(1,892,318)	(2,343,853)	(7,289,075)	(1,742,712)	(1,234,940)
資產負債項目調整(減)數	435,184	1,470,134	(402,675)	1,195,910	(1,100,267)
經常門現金支出合計	42,127,396	43,966,469	42,741,577	43,648,823	47,608,704
經常門現金餘絀	3,928,120	6,856,461	12,671,099	20,735,303	20,515,273
出售資產現金收入				6,500	-
購置、無形資產及其他資產現金支出					
機械儀器及設備	2,869,432	4,284,370	6,982,576	3,318,332	2,224,922
其他設備	1,247,962	693,420	135,500	1,124,500	2,232,930
購置動產、無形資產及其他資產現金支出合計	4,117,394	4,977,790	7,118,076	4,442,832	4,457,852
扣減不動產支出前現金餘絀	(189,274)	1,878,671	5,553,023	16,298,971	16,057,421
購置不動產現金支出					
房屋及建築物			3,158,802		2,030,000
購置不動產現金支出合計			3,158,802		2,030,000
本期現金餘絀	(189,274)	1,878,671	2,394,221	16,298,971	14,027,421

台北市私立南華高級中學職業進修學校

人事費分析表

中華民國110學年度

(自110年8月至111年7月)

職稱	人數	俸薪	學術研究費	專業加給	職務加給	特別加給	鐘點費	導師費	績效獎金	合計	百分比
校長	1	378,000	246,000		300,000	744,000			133,200	1,801,200	6.85%
教師兼主任	2	596,880	417,600		237,600	359,640	266,760	-	149,112	2,027,592	7.72%
教師兼組長	3	695,520	599,400		66,000	54,000	225,720	46,200	93,528	1,780,368	6.77%
教師兼科主任	3	646,920	599,400			54,000	577,980	183,600	60,192	2,122,092	8.07%
教師兼圖書館主任	0	-	-			-			-	-	0.00%
主任輔導教師	1	270,000	222,000		72,000	27,600	273,600		44,370	909,570	3.46%
專任組長	3	645,570		567,000	133,650	81,000	56,700		94,608	1,578,528	6.01%
專任教師	12	3,240,000	2,201,148		276,000		308,880	400,463	762,768	7,189,259	27.36%
技術及專業教師	2	414,000	185,000				198,450	96,255	95,850	989,555	3.77%
教官	1				24,000	138,400			56,000	218,400	0.83%
主辦會計	1	318,000		228,000	96,000	168,000			60,750	870,750	3.31%
輔導教師	2	492,000		444,000					82,360	1,018,360	3.88%
幹事	6	917,100		940,500					111,456	1,969,056	7.49%
書記	1	205,200		180,000	24,000				28,260	437,460	1.66%
工友	1	264,000							25,200	289,200	1.10%
兼任教師	30						2,433,600			2,433,600	9.26%
董事會秘書	1	600,000							45,000	645,000	2.45%
合計		9,683,190	4,470,548	2,359,500	1,229,250	1,626,640	4,341,690	726,518	1,842,654	26,279,990	100.00%
百分比		36.85%	17.01%	8.98%	4.68%	6.19%	16.52%	2.76%	7.01%		100.00%

台北市私立南華高級中學職業進修學校
110學年度學雜費收入明細暨各班人數預計統計表
(自110年8月1日至111年7月31日止)

學期	部別	班級	班級數	人數	收費明細				總計	
					學費	雜費	實習費	合計		
上學期	午	時尚造型科一年級	1	0	23,484	3,250	1,120	27,854	-	
		時尚造型科二年級	1	0	23,484	3,250	1,120	27,854	-	
		時尚造型科三年級	1	0	23,484	3,250	1,120	27,854	-	
		普通科一年級	1	8	23,484	4,620		28,104	224,832	
		普通科二年級	1	15	23,484	4,510		27,994	419,910	
		普通科三年級	1	10	23,484	4,510		27,994	279,940	
		資料處理科一年級	1	0	23,484	3,365	2,970	29,819	-	
		資料處理科二年級	1	0	23,484	3,365	2,970	29,819	-	
		資料處理科三年級	1	0	23,484	3,365	2,970	29,819	-	
	班	觀光科一年級	2	25	23,484	3,250	1,120	27,854	696,350	
		觀光科二年級	2	45	23,484	3,250	1,120	27,854	1,253,430	
		觀光科三年級	2	45	23,484	3,250	1,120	27,854	1,253,430	
		多媒體應用科一年級	1	15	23,484	3,300	830	27,614	414,210	
		多媒體應用科二年級	1	30	23,484	3,300	830	27,614	828,420	
		多媒體應用科三年級	1	42	23,484	3,300	830	27,614	1,159,788	
		下	觀光科一年級	1	0	23,484	3,250	1,120	27,854	-
			觀光科二年級	1	15	23,484	3,250	1,120	27,854	417,810
			觀光科三年級	1	18	23,484	3,250	1,120	27,854	501,372
	日間		普通科一年級	1	0	23,484	4,620		28,104	-
			普通科二年級	1	0	23,484	4,510		27,994	-
			普通科三年級	1	0	23,484	4,510		27,994	-
觀光科一年級			1	10	23,484	3,250	1,120	27,854	278,540	
觀光科二年級			1	28	23,484	3,250	1,120	27,854	779,912	
觀光科三年級			1	20	23,484	3,250	1,120	27,854	557,080	
部二		美容科一年級	2	25	23,484	3,250	1,120	27,854	696,350	
		美容科二年級	2	30	23,484	3,250	1,120	27,854	835,620	
		美容科三年級	2	45	23,484	3,250	1,120	27,854	1,253,430	
	觀光科一年級	1	20	23,484	3,250	1,120	27,854	557,080		
	觀光科二年級	1	40	23,484	3,250	1,120	27,854	1,114,160		
	觀光科三年級	1	45	23,484	3,250	1,120	27,854	1,253,430		
	日	資料處理科一年級	1	10	23,484	3,365	2,970	29,819	298,190	
		資料處理科二年級	1	20	23,484	3,365	2,970	29,819	596,380	
		資料處理科三年級	1	30	23,484	3,365	2,970	29,819	894,570	
多媒體應用科一年級		1	0	23,484	3,300	830	27,614	-		
多媒體應用科二年級		1	0	23,484	3,300	830	27,614	-		
多媒體應用科三年級		1	0	23,484	3,300	830	28,865	-		
上學期合計		42	591					16,564,234		
下學期		午	時尚造型科一年級	1	0	23,484	3,250	1,120	27,854	-
			時尚造型科二年級	1	0	23,484	3,250	1,120	27,854	-
	時尚造型科三年級		1	0	23,484	3,250	1,120	27,854	-	
	普通科一年級		1	12	23,484	4,620		28,104	337,248	
	普通科二年級		1	20	23,484	4,510		27,994	559,880	
	普通科三年級		1	20	23,484	4,510		27,994	559,880	
	資料處理科一年級		1	0	23,484	3,365	2,970	29,819	-	
	資料處理科二年級		1	0	23,484	3,365	2,970	29,819	-	
	資料處理科三年級		1	0	23,484	3,365	2,970	29,819	-	

臺北市私立南華高級中學職業進修學校

110學年度電腦耗材、周邊軟體設備及相關教學軟體及網路使用費用預計收支表

(自110年8月1日至111年7月31日止)

學期	班級	人 數	收入		支出		備註
			電腦耗材周邊軟體 設備及相關教學軟體	合計	支出項目	金額	
上 學 期	上 時尚造型科一年級	0	-	-	電腦耗材(包含紙張墨水匣等 網際網路及電費 多媒體應用及資處科各項活動)	350,465	
	時尚造型科二年級	0	-	-		133,381	
	時尚造型科三年級	0	-	-		123,500	
	普通科一年級	8	-	-			
	普通科二年級	15	-	-			
	午 普通科三年級	10	620	6,200			
	觀光科一年級	25	-	-			
	觀光科二年級	45	-	-			
	班 觀光科三年級	45	-	-			
	多媒體應用科一年級	15	1,070	16,050			
	多媒體應用科二年級	30	1,070	32,100			
	多媒體應用科三年級	42	1,180	49,560			
	下 觀光科一年級	0	-	-			
	觀光科二年級	15	-	-			
	午 觀光科三年級	18	-	-			
	夜 普通科三年級	0	620	-			
	觀光科一年級	10	-	-			
	間 觀光科二年級	28	-	-			
	部 觀光科三年級	20	-	-			
	二 美容科一年級	25	-	-			
美容科二年級	30	-	-				
美容科三年級	45	-	-				
觀光科一年級	20	-	-				
觀光科二年級	40	-	-				
觀光科三年級	45	-	-				
日 資料處理科一年級	10	1,180	11,800				
資料處理科二年級	20	1,180	23,600				
資料處理科三年級	30	1,180	35,400				
多媒體應用科一年級	0	1,070	-				
多媒體應用科二年級	0	1,070	-				
多媒體應用科三年級	0	1,180	-				
	小計	591		174,710			
下 學 期	上 美容科三年級	0	-	-			
	時尚造型科一年級	0	-	-			
	時尚造型科二年級	0	-	-			
	時尚造型科三年級	0	-	-			
	普通科一年級	12	430	5,160			
	普通科二年級	20	-	-			
	午 普通科三年級	20	-	-			
	資料處理科一年級	0	1,180	-			
	資料處理科二年級	0	1,180	-			
	資料處理科三年級	0	1,180	-			
觀光科一年級	20	-	-				
觀光科二年級	40	-	-				

臺北市私立南華高級中學職業進修學校

110學年度電腦耗材、周邊軟體設備及相關教學軟體及網路使用費用預計收支表

(自110年8月1日至111年7月31日止)

學 期	班級	人 數	收入		支出		備註
			電腦耗材周邊軟體 設備及相關教學軟體	合計	支出項目	金額	
期	班 觀光科三年級	40		-			
	多媒體應用科一年級	25	1,070	26,750			
	多媒體應用科二年級	25	1,070	26,750			
	多媒體應用科三年級	25	1,180	29,500			
	下 觀光科一年級	0		-			
	觀光科二年級	15		-			
	午 觀光科三年級	15		-			
	夜 普通科一年級	0	430	-			
	普通科二年級	0		-			
	間 普通科三年級	0		-			
	觀光科一年級	20		-			
	觀光科二年級	30		-			
	部 觀光科三年級	30		-			
	二 美容科一年級	25		-			
	美容科二年級	25		-			
	美容科三年級	30		-			
	觀光科一年級	30		-			
	觀光科二年級	50		-			
	觀光科三年級	50		-			
	資料處理科一年級	25	1,180	29,500			
	資料處理科二年級	30	1,180	35,400			
	資料處理科三年級	45	1,180	53,100			
	多媒體應用科一年級	0	1,070	-			
多媒體應用科二年級	0	1,070	-				
多媒體應用科三年級	0	1,180	-				
	小計	647		206,160			
	總計			380,870	合計	607,346	

臺北市私立南華高級中學職業進修學校
110學年度第1學期各科各項收費明細表

部 別	班級	收費明細									
		學費	雜費	實習費	家長會費	保險費	電腦維護費	書籍費	冷氣費	畢聯會費	材料費
上 午 班	普通科一年級	23,484	4,620		120	175		3,671	1,000		
	普通科二年級(自然組)	23,484	4,900		120	175		3,461	1,000		
	普通科二年級(社會組)	23,484	4,510		120	175		3,209	1,000		
	普通科三年級(自然組)	23,484	4,900		120	175	620	3,093	1,000	1,500	
	普通科三年級(社會組)	23,484	4,510		120	175	620	2,929	1,000	1,500	
	資料處理科一年級	23,484	3,365	2,970	120	175	1,180	5,028	1,000		
	資料處理科二年級	23,484	3,365	2,970	120	175	1,180	4,818	1,000		
	資料處理科三年級	23,484	3,365	2,970	120	175	1,180	3,113	1,000	1,500	
	觀光科一年級	23,484	3,250	1,120	120	175	-	4,064	1,000		
	觀光科二年級	23,484	3,250	1,120	120	175		4,311	1,000		
	觀光科三年級	23,484	3,250	1,120	120	175		3,172	1,000	1,500	
	多媒體應用科一年級	23,484	3,300	830	120	175	1,070	4,475	1,000		
	多媒體應用科二年級	23,484	3,300	830	120	175	1,070	4,784	1,000		
	多媒體應用科三年級	23,484	3,300	830	120	175	1,180	3,334	1,000	1,500	
	下 午 班	觀光科一年級	23,484	3,250	1,120	120	175	-	4,064	1,000	
觀光科二年級		23,484	3,250	1,120	120	175		4,311	1,000		
觀光科三年級		23,484	3,250	1,120	120	175		3,172	1,000	1,500	
夜 間 部	普通科一年級	23,484	4,620		120	175	-	3,671	1,000		
	普通科三年級	23,484	4,510		120	175	-	2,929	1,000	1,500	
	觀光科一年級	23,484	3,250	1,120	120	175	-	4,064	1,000		
	觀光科二年級	23,484	3,250	1,120	120	175		4,311	1,000		
	觀光科三年級	23,484	3,250	1,120	120	175		3,172	1,000	1,500	
	二 日 班	美容科一年級	23,484	3,250	1,120	120	175	-	3,848	1,000	
	美容科二年級	23,484	3,250	1,120	120	175		3,434	1,000		5,405
	美容科三年級	23,484	3,250	1,120	120	175		2,511	1,000	1,500	7,564
	觀光科一年級	23,484	3,250	1,120	120	175	-	4,064	1,000		
	觀光科二年級	23,484	3,250	1,120	120	175		4,311	1,000		
	觀光科三年級	23,484	3,250	1,120	120	175		3,172	1,000	1,500	
日 班	資料處理科一年級	23,484	3,365	2,970	120	175	1,180	5,028	1,000		
	資料處理科二年級	23,484	3,365	2,970	120	175	1,180	4,818	1,000		
	資料處理科三年級	23,484	3,365	2,970	120	175	1,180	3,113	1,000	1,500	
	多媒體應用科一年級	23,484	3,300	830	120	175	1,070	4,475	1,000		
	多媒體應用科二年級	23,484	3,300	830	120	175	1,070	4,784	1,000		
	多媒體應用科三年級	23,484	3,300	830	120	175	1,180	3,334	1,000	1,500	

臺北市私立南華高級中學職業進修學校

110學年度第2學期各科各項收費明細表

部 別	班級	收費明細									
		學費	雜費	實習費	家長會費	保險費	電腦維護費	書籍費	冷氣費	畢聯會費	材料費
上 午 班	普通科一年級	23,484	4,620		120	175	430	3,295	1,000		
	普通科二年級(自然組)	23,484	4,900		120	175		3,646			
	普通科二年級(社會組)	23,484	4,510		120	175		3,394			
	普通科三年級(自然組)	23,484	4,900		120	175		1,838			
	普通科三年級(社會組)	23,484	4,510		120	175		1,126	1,000	1,000	
	資料處理科一年級	23,484	3,365	2,970	120	175	1,180	2,301	1,000		
	資料處理科二年級	23,484	3,365	2,970	120	175	1,180	1,001	1,000		
	資料處理科三年級	23,484	3,365	2,970	120	175	1,180	880	1,000	1,000	
	觀光科一年級	23,484	3,250	1,120	120	175		2,940	1,000		
	觀光科二年級	23,484	3,250	1,120	120	175		2,563	1,000		
	觀光科三年級	23,484	3,250	1,120	120	175		1,864	1,000	1,000	
	班	多媒體應用科一年級	23,484	3,300	830	120	175	1,070	1,924	1,000	
多媒體應用科二年級		23,484	3,300	830	120	175	1,070	1,001	1,000		
多媒體應用科三年級		23,484	3,300	830	120	175	1,180	606	1,000	1,000	
下 午 班	觀光科一年級	23,484	3,250	1,120	120	175		2,940	1,000		
	觀光科二年級	23,484	3,250	1,120	120	175		2,563	1,000		
	觀光科三年級	23,484	3,250	1,120	120	175		1,864	1,000	1,000	
夜 間 部	普通科一年級	23,484	4,510		120	175	430	3,295	1,000		
	普通科三年級	23,484	3,365		120	175		1,126	1,000	1,000	
	觀光科一年級	23,484	3,250	1,120	120	175		2,940	1,000		
	觀光科二年級	23,484	3,250	1,120	120	175		2,563	1,000		
	觀光科三年級	23,484	3,250	1,120	120	175		1,864	1,000	1,000	
二 日 班	美容科一年級	23,484	3,250	1,120	120	175		1,910	1,000		2,535
	美容科二年級	23,484	3,250	1,120	120	175		1,351	1,000		2,794
	美容科三年級	23,484	3,300	1,120	120	175		616	1,000	1,000	750
	觀光科一年級	23,484	3,250	1,120	120	175		2,940	1,000		
	觀光科二年級	23,484	3,250	1,120	120	175		2,563	1,000		
	觀光科三年級	23,484	3,250	1,120	120	175		1,864	1,000	1,000	
	資料處理科一年級	23,484	3,365	2,970	120	175	1,180	2,301	1,000		
	資料處理科二年級	23,484	3,365	2,970	120	175	1,180	1,001	1,000		
	資料處理科三年級	23,484	3,365	2,970	120	175	1,180	880	1,000	1,000	
	多媒體應用科一年級	23,484	3,300	830	120	175	1,070	1,070	1,000		
	多媒體應用科二年級	23,484	3,300	830	120	175	1,070	1,070	1,000		
	多媒體應用科三年級	23,484	3,300	830	120	175	1,180	1,180	1,000	1,000	

臺北市私立南華高級中學職業進修學校


110學年度人數統計表(110.11.18止)


部別	班級	核定班級數	實招班級數	現有人數
上 午	普通科一年級	1	1	8
	普通科二年級	1	1	18
	普通科三年級	1	1	6
	觀光科一年級	1	1	19
	觀光科一年級	1	0	0
	觀光科二年級	1	1	24
	觀光科二年級	1	1	25
	觀光科三年級	1	1	25
	觀光科三年級	1	1	25
	資料處理科一年級	1	0	0
	資料處理科二年級	1	0	0
	資料處理科三年級	1	0	0
	多媒體應用科一年級	1	1	9
	多媒體應用科二年級	1	1	27
	多媒體應用科三年級	1	1	39
	時尚造型科一年級	1	0	0
	時尚造型科二年級	1	0	0
	時尚造型科三年級	1	0	0
	班	美容科一年級	0	0
美容科二年級		0	0	0
美容科三年級		0	0	0
下 午 班	觀光科一年級	1	0	0
	觀光科二年級	1	0	10
	觀光科三年級	1	1	8
夜 間	普通科一年級	1	0	0
	普通科二年級	1	0	0
	普通科三年級	1	0	0
	觀光科一年級	1	1	4
	觀光科二年級	1	1	23
	觀光科三年級	1	1	29
二 日 班	美容科一年級	1	1	19
	美容科一年級	1	0	0
	美容科二年級	1	1	24
	美容科二年級	1	0	0
	美容科三年級	1	1	36
	美容科三年級	1	0	0
	觀光科一年級	1	1	17
	觀光科二年級	1	1	35
	觀光科三年級	1	1	50
	資料處理科一年級	1	1	9
	資料處理科二年級	1	1	21
	資料處理科三年級	1	1	32
	多媒體應用科一年級	1	0	0
	多媒體應用科二年級	1	0	0
多媒體應用科三年級	1	0	0	
合計		42	24	542


臺北市私立南華高級中學職業進修學校

110學年度人數統計表(111.05.06止)

部別	班級	核定班級數	實招班級數	現有人數
上 午 班	普通科一年級	1	1	9
	普通科二年級	1	1	25
	普通科三年級	1	1	10
	觀光科一年級	1	1	20
	觀光科一年級	1	0	0
	觀光科二年級	1	1	25
	觀光科二年級	1	1	24
	觀光科三年級	1	1	23
	觀光科三年級	1	1	23
	資料處理科一年級	1	0	0
	資料處理科二年級	1	0	0
	資料處理科三年級	1	0	0
	多媒體應用科一年級	1	1	17
	多媒體應用科二年級	1	1	36
	多媒體應用科三年級	1	1	43
	時尚造型科一年級	1	0	0
	時尚造型科二年級	1	0	0
	時尚造型科三年級	1	0	0
	美容科一年級	0	0	0
美容科二年級	0	0	0	
美容科三年級	0	0	0	
下 午 班	觀光科一年級	1	0	0
	觀光科二年級	1	0	11
	觀光科三年級	1	1	8
夜 間	普通科一年級	1	0	0
	普通科二年級	1	0	0
	普通科三年級	1	0	0
	觀光科一年級	1	1	12
	觀光科二年級	1	1	27
	觀光科三年級	1	1	31
二 日 班	美容科一年級	1	1	22
	美容科一年級	1	0	0
	美容科二年級	1	1	22
	美容科二年級	1	0	0
	美容科三年級	1	1	38
	美容科三年級	1	0	0
	觀光科一年級	1	1	20
	觀光科二年級	1	1	47
	觀光科三年級	1	1	50
	資料處理科一年級	1	1	14
	資料處理科二年級	1	1	25
	資料處理科三年級	1	1	35
	多媒體應用科一年級	1	0	0
	多媒體應用科二年級	1	0	0
多媒體應用科三年級	1	0	0	
合計		42	24	617

製 表：

主辦會計：董好宸

校 長：莊惠安

董 事 長：何焱銘